

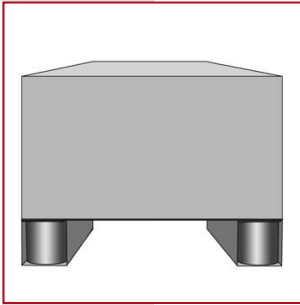
# Avviso di sicurezza

Valido per tutte le slitte per pallet di romwell

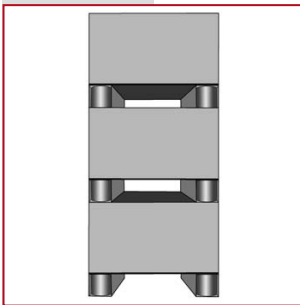


- Usate le slitte per pallet di romwell secondo le istruzioni per l'uso e gli avvisi d'utilizzo, scaricabili al nostro sito web alla voce Scarichi / Trasporto.
- Scegliete sempre dei cartonaggi di buona qualità.
- Il peso complessivo non deve in nessun caso superare la portata indicata delle slitte.
- Non eseguire magazzinaggi in scaffali alti se non con ripiani di legno intermedi o pallet in legno di sufficiente portata.

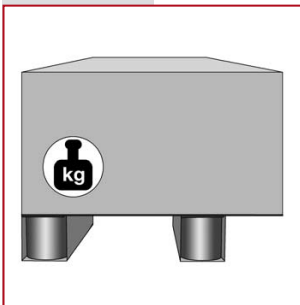
## giusto



Applicando le slitte si deve assolutamente garantire la massima stabilità dell'unità di spedizione. Nell'area delle pareti verticali del cartone è situata la portata più grande. Per questo le slitte dovrebbero essere posizionate possibilmente esattamente a raso della parete esterna.

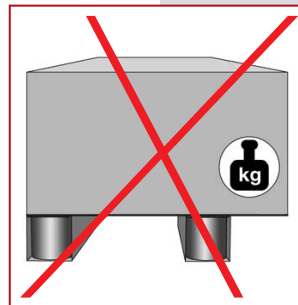
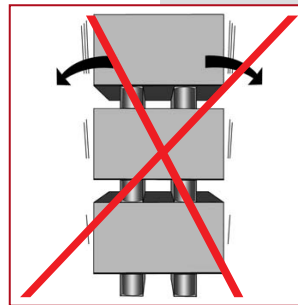
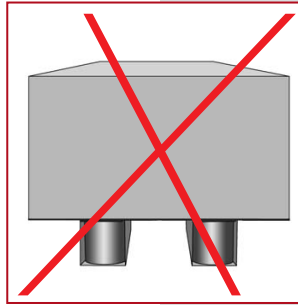


Accatastando più cartoni è di particolare importanza garantire la stabilità. Il rispettivo sottofondo deve possedere una sufficiente stabilità.



Nel caso di slitte spostate verso l'interno, oltre alla qualità dei cartonaggi, si deve osservare il baricentro dell'unità di spedizione che in nessun caso deve trovarsi al di sopra o all'esterno della slitta esterna. Il baricentro dovrebbe avere una posizione mediana e bassa.

## sbagliato



# Sicurezza

Avete delle domande? Chiamateci! +49 4106 7773-11

Versione: aprile 2006