

# Istruzioni per l'uso

## Slitte per pallet VEGA



VEGA

La slitta per pallet VEGA soddisfa tutte le esigenze concernenti un portacarichi moderno, conveniente e robusto. Si lasciano incollare in pochi secondi sotto un cartone o un sagomato – ecco pronta l'unità mobile di spedizione.

Per garantire un'ottima prestazione preghiamo di osservare le istruzioni seguenti:

- Estrarre VEGA dal contenitore di pallet e rimuovere la carta di protezione. (fig. 1)
- Non toccare le strisce adesive e proteggerle da sporco e polvere.
- Controllare prima dell'incollaggio su quali punti si devono applicare le slitte. Osservare le larghezze e le distanze dei transpallet. Eventualmente le slitte devono essere incollate in modo reciprocamente spostato. Nel caso di cartoni larghi 600 mm ad es una delle slitte viene spostata di 100 mm verso l'interno. (fig. 2)
- Posizionare la slitta con il lato adesivo sulla superficie desiderata del sagomato o del cartone. Premere molto forte per 3-4 secondi. E' importantissimo applicare la pressione più forte possibile per avviare il processo di saldatura, dopodiché la posizione della slitta non si lascia più correggere. (fig. 3)
- Nel caso di cartoni rovesciati spesso manca la resistenza per poter generare una pressione sufficiente. Esistono due possibilità:
  - 1) Nel caso di un riempimento del cartone con un peso al di sopra di 100 kg, il peso imballato garantisce il carico necessario.
  - 2) Nel caso di riempimento con materiale leggero, posizionare il cartone sul lato inferiore con le slitte applicate e applicare brevemente un carico dall'interno sopra le slitte.
- La temperatura di lavorazione ottima è tra 18°C e 27°C. Al di sotto dei 18°C il processo di saldatura è più lento. Non eseguire una lavorazione al di sotto dei 5°C.
- Coprire di nuovo le slitte non applicate con della carta al silicone per proteggere la striscia adesiva da polvere e sporco. Le condizioni di stoccaggio raccomandate corrispondono a quelle previste per cartonaggi.

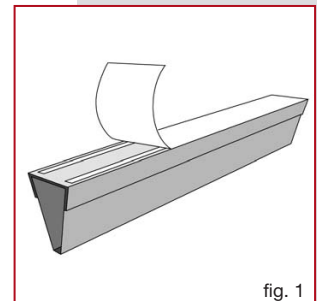


fig. 1

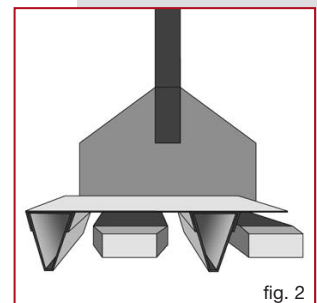


fig. 2

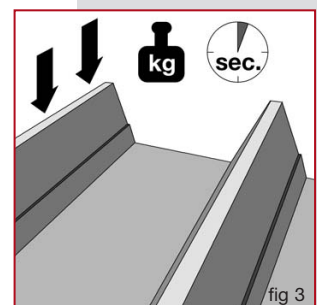


fig. 3

Avete ancora delle domande? Chiamateci! +49 4106 7773-11  
**IMPORTANTE! Osservare il nostro avviso di sicurezza!**

Versione: aprile 2006