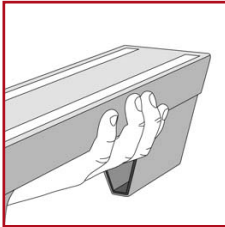


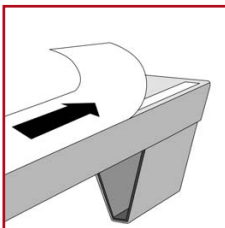
Remarques d'utilisation

Semelles de palette VEGA

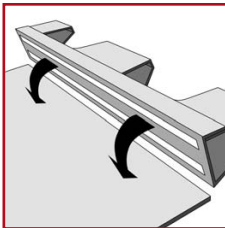
Correct



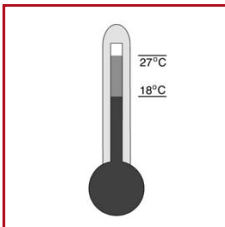
Ne pas mettre la main sur les bandes autocollantes !



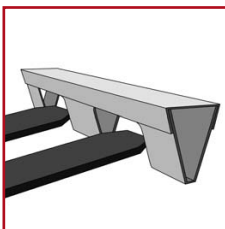
Protéger les bandes autocollantes de la poussière et la saleté !



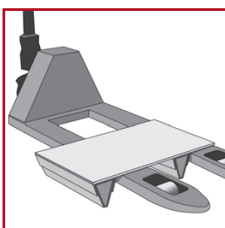
*Apposer à l'endroit souhaité les semelles VEGA seulement sur des cartons et des supports.
Ne jamais coller directement sur le produit à emballer !*



*Travailler à température ambiante.
Eviter de coller les semelles s'il fait moins de 5°.*

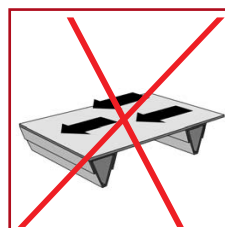
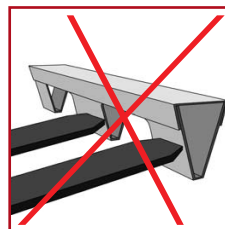
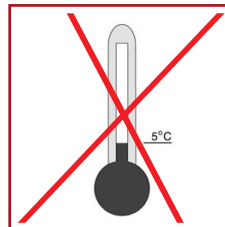
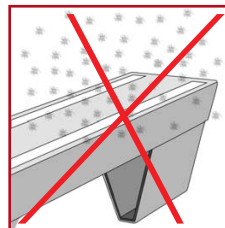
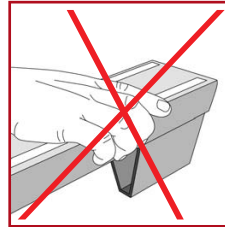


*Les semelles de palette VEGA peuvent être déplacées avec n'importe quel chariot élévateur ou gerbeur.
Attention de ne pas toucher aux pieds de la semelle en introduisant les fourches pour ne pas les endommager.*



Ne déplacer les semelles de palette VEGA qu'avec un chariot élévateur ou un gerbeur. Eviter de les pousser à même le sol, en particulier si le sol n'est pas plat.

Incorrect



Utilisation

Avez-vous des questions ? N'hésitez pas à nous contacter au +49 4106 7773-11.

IMPORTANT ! Lisez attentivement nos remarques de sécurité !

Mise à jour : avril 2006