

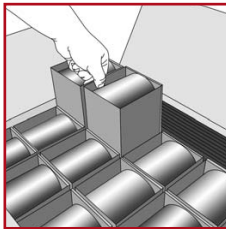
Anwendungshinweis




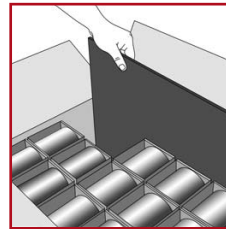
PALSET2 romwell-Selbstbaupalette

Inhalt: 8 Formate 600 x 800 mm
24 selbstklebende romwell HANSA-Palettenkufen

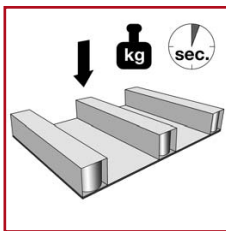
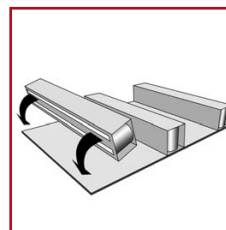
Der Zusammenbau




Zuerst werden drei Palettenkufen aus dem Karton entnommen. Dann wird eines der Formate herausgezogen und flach hingelegt.



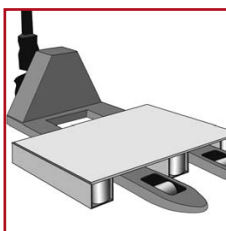
Das Schutzpapier wird abgezogen. Zwei Kufen werden bündig zu den Rändern auf das Format geklebt. Die dritte Kufe wird mittig zwischen den beiden äußeren positioniert.



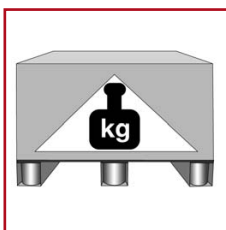
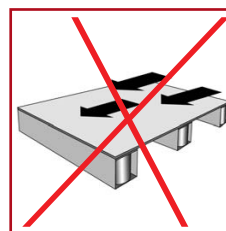
Grundsätzlich reicht ein kurzer kräftiger Andruck, um Format und Kufen zu einer festen Einheit zu verbinden. Mit wenigen Handgriffen ist in kürzester Zeit die romwell-Palette fertig.



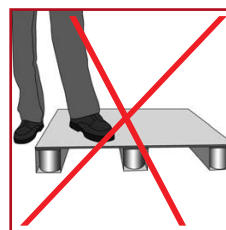
Das Handling



Beladene PALSET2-Paletten sollten grundsätzlich nur mit Hebeegeräten (Hubwagen, Gabelstapler etc.) bewegt werden. Das seitliche Schieben ist zu vermeiden.



Achten Sie auf gleichmäßige Belastung. Für extreme Punktbelastung zwischen den Kufen ist die Palette nicht geeignet. Wegen der Standsicherheit sollte der Schwerpunkt der Ladung gleichmäßig verteilt sein.



Haben Sie Fragen? Rufen Sie bitte an! +49 4106 7773-11

Beachten Sie bitte unseren ausführlich Anwendungs- und Sicherheitshinweise auf unserer Website (www.romwell.de)

Stand: Januar 2007

Anwendung